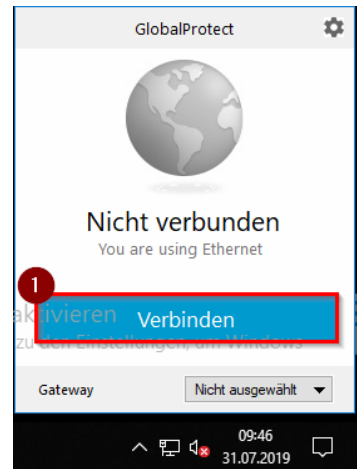
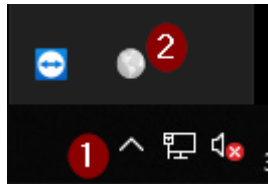


Anleitung Global Protect

Der Computer sollte mit dem Internet verbunden sein. (Kabel oder WLAN)
VPN Zugriff von Zuhause.

GlobalProtect: Sollte das Programm nach Anmeldedaten fragen, sind dies die Windows Anmeldedaten.
Benutzername und Kennwort.
Portal: vpn.hoelscher-wasserbau.de

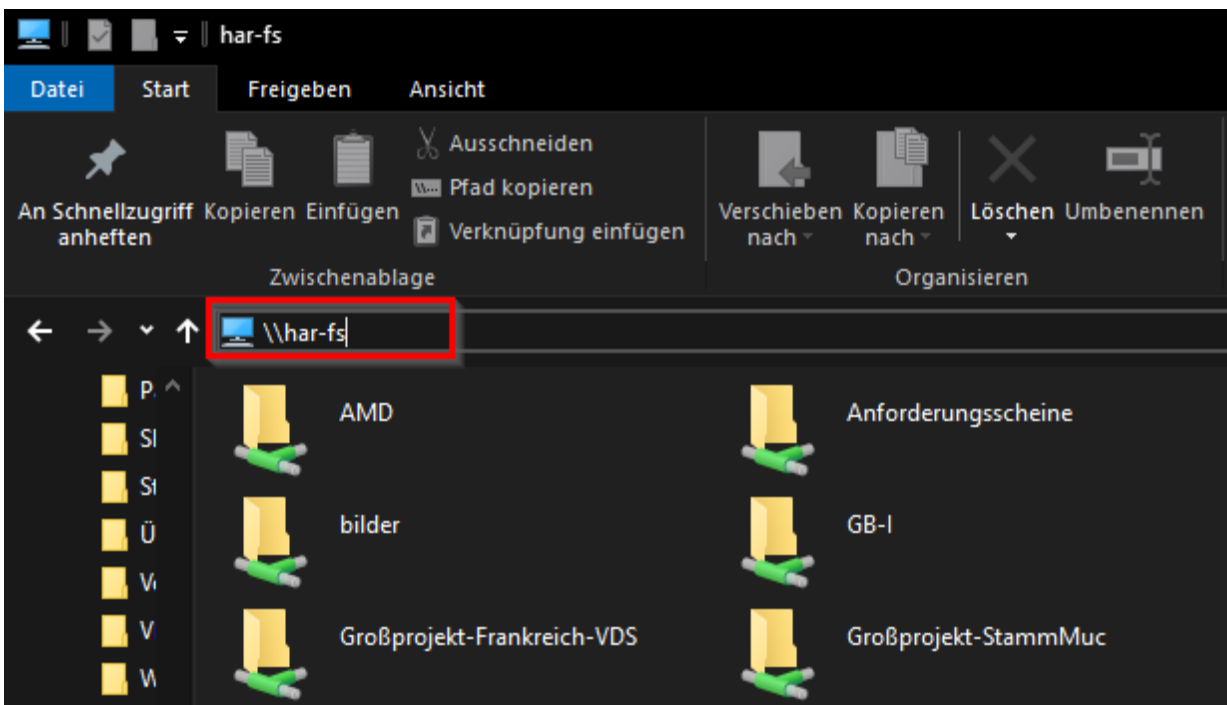


Zugriff auf den Dateiserver (Fileserver) in Haren.

Im Windows Explorer im Adressfeld \\har-fs eingeben.



Im Verzeichnis Home und Abteilungen werdet Ihr dann eure Abteilungsverzeichnisse finden.



Für den Zugriff auf die Server in den Niederlassungen bitte statt „har“ das entsprechende Standortkürzel verwenden. Glindow=gli, Hodenhagen=hod, Essen=ess, Frankfurt=ffm, Stuttgart=stg, Schweitenkirchen=swk